

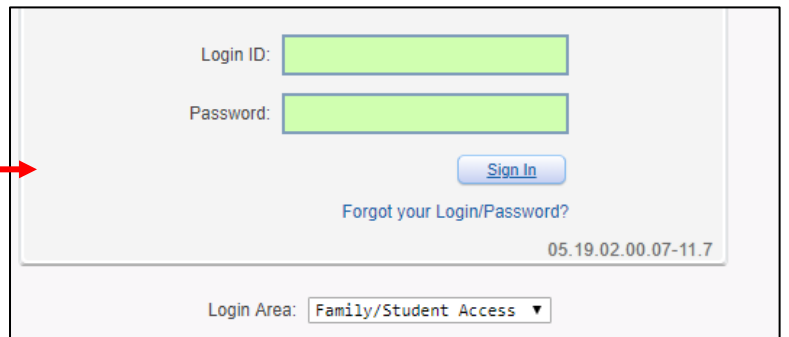


Instructions for Accessing Student Report Cards

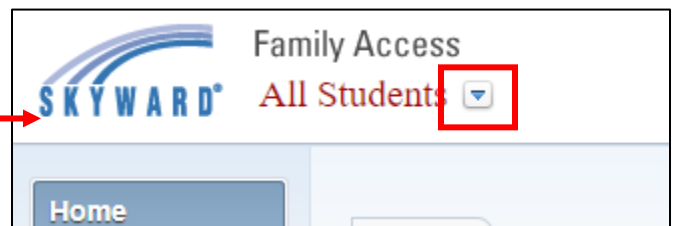
Click “Skyward Family Access” in the dropdown under “For Families” on the NKSD Website: www.nkschools.org, or go directly to the Skyward page at <http://family.northkitsap.wa-k12.net>



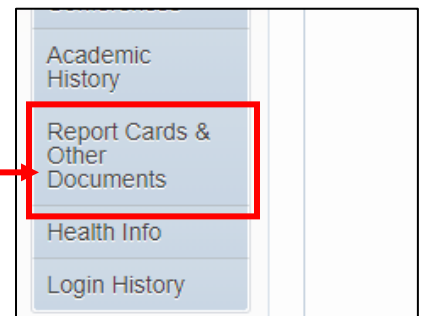
Login to the Skyward Family access system. Guardians have received a username and password previously. You may reset your password using your email address that is on file.



Select the child’s name if there is more than one student in your family.



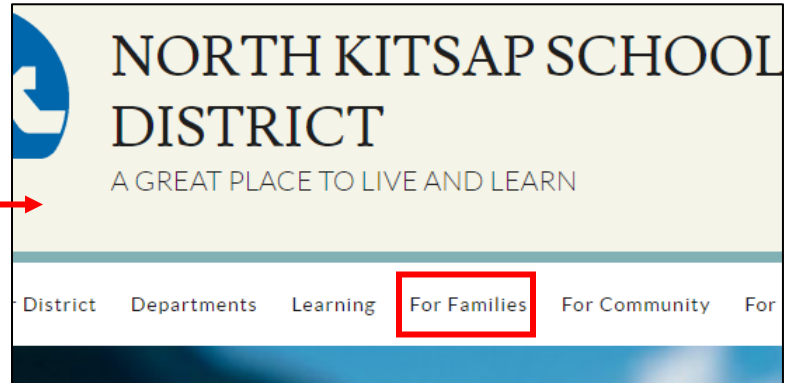
Near the bottom of the menu on the left side of the screen is the link to all report cards for this student. Report cards will appear on this page following each academic term (trimester).



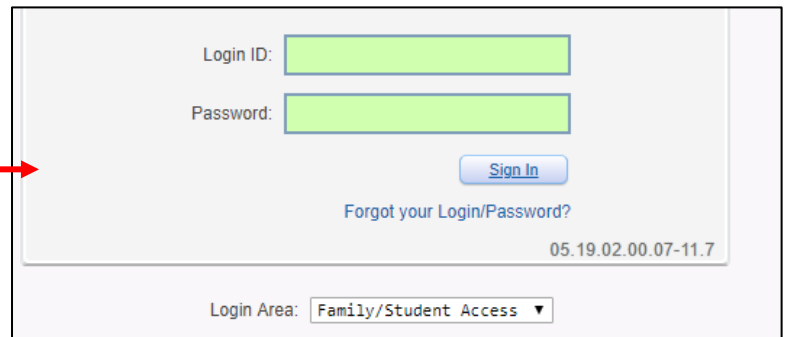


Instrucciones para Acceder las Calificaciones Estudiantiles

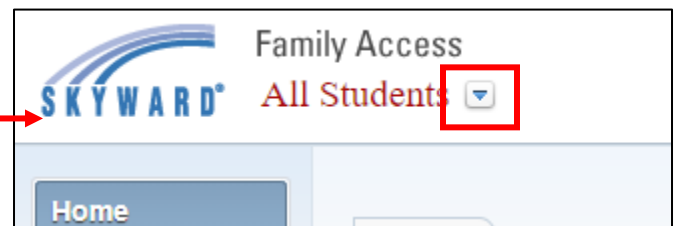
Presione “Skyward Family Access” en la pestaña de opciones bajo “For Families” en la página web del NKSD: www.nkschools.org, o vaya directamente a la página de Skyward en <http://family.northkitsap.wa-k12.net>



Ingrese al sistema de Skyward Family. Guardianes han recibido su nombre de usuario y contraseña con anterioridad. Usted puede actualizar su contraseña utilizando el correo electrónico que tiene en el archivo.



Seleccione el nombre de su hijo/a si tiene más de un estudiante en su familia.



En el menú abajo en el lado izquierdo de la pantalla hay un enlace para todas las calificaciones de este estudiante. Las calificaciones aparecerán en esta página luego de cada término académico (trimestre).

